

**THEATRE EQUINOXE**  
**FICHE TECHNIQUE**  
**LE GOLEM**  
**REGIE : PATRICE 06 87 05 03 08**

**SPECTACLE TOUT PUBLIC,**  
**DUREE : 1H 10.**  
**PRIX DU SPECTACLE : 2500€plus défraiements**

**PLATEAU :**

**SCENE NOIRE : 10m x 8m x 6m (si possible)**

**LUMIERES :**

**Une console à mémoires 48 Circuits 10 amp**  
**Chasers et Submasters**  
**5 Perches ( contre , douche , manteau, face )**  
**PLAN CI JOINT**

**PROJECTEURS**

**29 PC 1 KW juliat avec pf**  
**2 DECOUPES 614 S juliat avec pf**  
**2 Portes gobos pour 614 S**  
**5 Pieds 2 m, 5 Platines, multipaires**  
**Prévoir lumières coulisses**  
**Gélats à fournir MERCI**

**L'IMPLANTATION LUMIERE SERA INSTALLEE AVANT NOTRE ARRIVEE SI POSSIBLE MERCI**

**LOGES**

**2 Loges avec douches, lavabos, eau chaude, serviettes,**  
**savon, miroirs, tables, chaises, wc, eau, thé, café, MERCI**

**PERSONNEL DE LA COMPAGNIE**

**1 Acteur, 1 Chanteuse, 2 Musiciens,**  
**1 Metteur en scène, 1 Régisseur, 1 Administratrice.**

**PERSONNEL DEMANDE**

**1 Régisseur lumière, 1 Machiniste,**  
**3 Services de 4 heures (montage, réglages, démontage)**  
**Si pré-montage lumières effectué.**

**DECORS**

**10 Cadres métalliques, Toiles M1**  
**Accessoires, 1 Banc, 1 Chaise, 1 Tapis,**  
**Petits projecteurs cie**  
**Prévoir 1 accroche au milieu de scène**  
**Pour élingues et 1 lampe**


PLAN LUMIERE  
ACCROCHES

**RIDEAU DE FOND NOIR**

---


**PERCHE CONTRE à 3m du mur de fond**

---

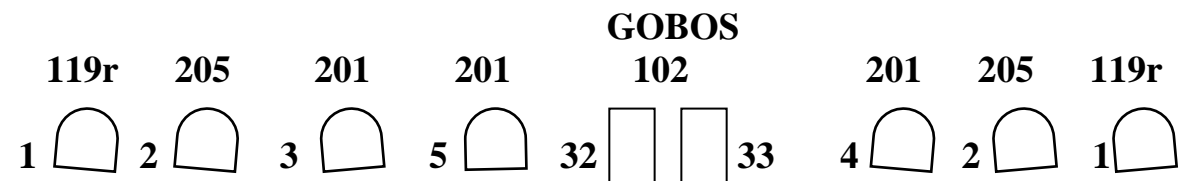


**PERCHE DOUCHE**

---



**PERCHE MANTEAU**



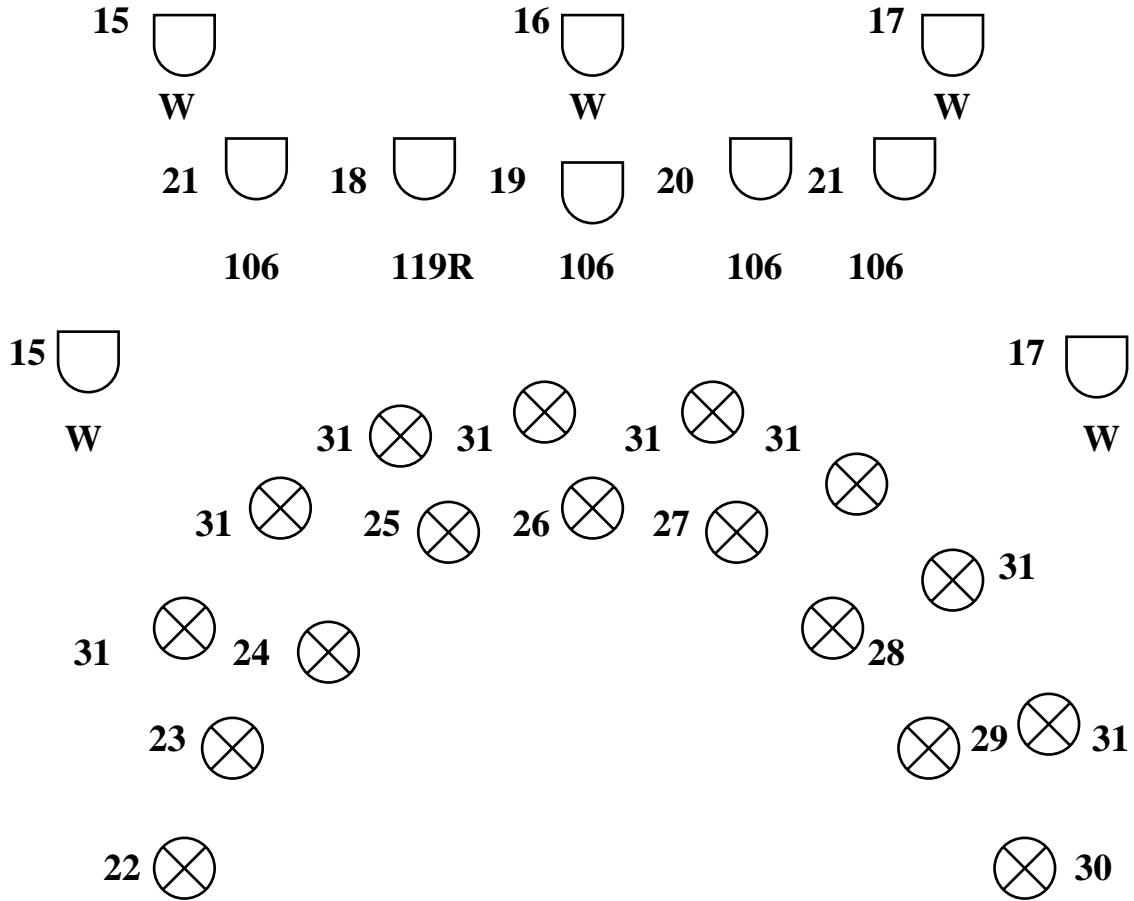
**PERCHE FACE**



**PLAN LUMIERE**  
**SOL**

**RIDEAU DE FOND**

---



**17 LAMPES CIE**



**10 PC 1 KW**

**5 PIEDS H : 2 m**

**5 PLATINES SOL**

## PATCH

N°	Nb	Projecteur	Gélat	Nom	Focal	Perche
1	2	PC 1 KW	119R	Faces	Larges	Salle
2	2	PC 1KW	205	Faces	Larges	Salle
3	1	PC 1 KW	201	Face J	Serrée	Salle
4	1	PC 1 KW	201	Face C	Serrée	Salle
5	1	PC 1 KW	201	Face train	Moyen	Salle
6	2	PC 1 KW	201	Faces	Larges	manteau
7	2	PC 1 KW	147	Faces	Larges	manteau
8	2	PC 1 KW	119R	Faces	Larges	manteau
9	2	PC 1 KW	195	Contres	Larges	contre
10	2	PC 1 KW	147	Contres	Larges	contre
11	1	PC 1 KW	201	Rideau	serrée	contre
12	1	PC 1 KW	201	Banc	serrée	contre
13	1	PC 1 KW	201	Train	moyen	contre
14	1	Lampe Cie	W	Bol		douche
15	2	PC 1 KW	Gobos	vitraux	larges	pieds
16	1	PC 1 KW	Gobo	vitraux	large	pieds
17	2	PC 1 KW	Gobos	vitraux	larges	pieds
18	1	PC 1 KW	132R	Golem	moyen	sol
19	1	PC 1KW	106	village	serrée	sol
20	1	PC 1 KW	106	village	moyen	sol
21	2	PC 1 KW	106	village	large	sol
22	1	Lampes Cie	w	bougie		sol
23	1	Lampes Cie	w	bougie		sol
24	1	Lampes Cie	w	bougie		sol
25	1	Lampes Cie	w	bougie		sol
26	1	Lampes Cie	w	bougie		sol
27	1	Lampes Cie	w	bougie		sol
28	1	Lampes Cie	w	bougie		sol
29	1	Lampes Cie	w	bougie		sol
30	1	Lampes Cie	w	bougie		sol
31	8	Lampes Cie	w	bougie		rideaux
32	1	DEC 614S	102	Gobo meth	net	Salle
33	1	DEC 614S	102	Gobo emeth	net	Salle
34	2	Horiziodes 1 KW	205	Eclairage salle		Public